

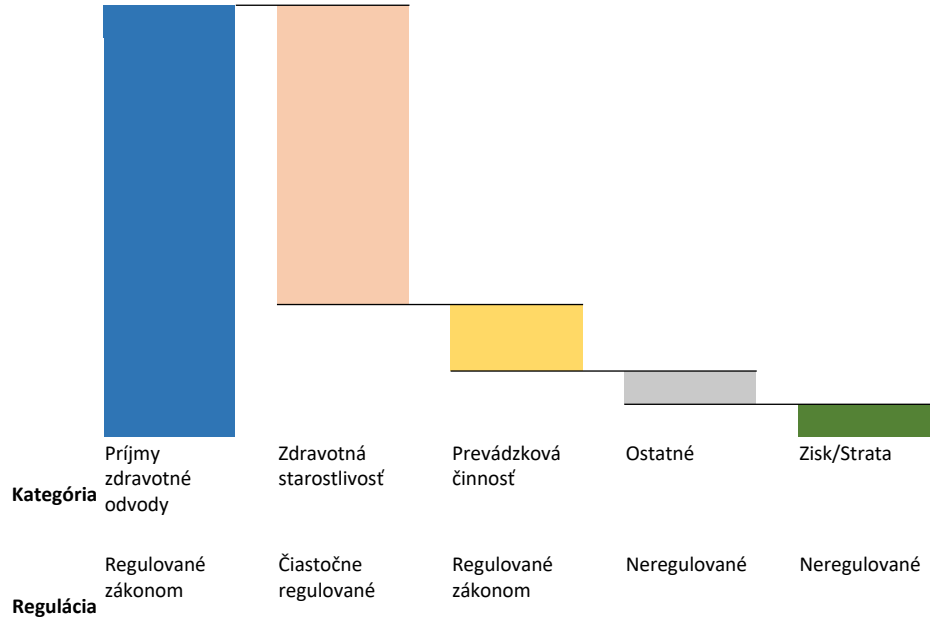
Regulácia zisku zdravotných poisťovní

Agenda

- Súčasný model financovania verejného ZP
- Výsledky hospodárenia poisťovní od roku 2008
- Výsledky hospodárenia poisťovní na jedného poistenca
- Návratnosť kapitálu poisťovní od roku 2008
- Výsledky hospodárenia spoločnosti Achmea v NL
- Vyčíslenie dopadu navrhovanej regulácie zisku

- úrad pre
- dohľad nad
- zdravotnou
- starostlivosťou

Súčasný model financovania verejného zdravotného poistenia



- Príjmy sú regulované výškou zdravotných odvodov
- Zdravotná starostlivosť je z časti regulovaná zákonom (minim. sieť poskytovateľov, čakačky, ceny liekov...)
- Prevádzková činnosť je regulovaná § 6a zákona č. 581/2004:

$$\text{limit (v \%)} = 2,9 + \frac{2\,000\,000}{1\,000\,000 + \text{PPZP}}$$

(= cca 3 % príjmov)

Poznámka

Navýšenie základného imania 198 mil. eur
Splatný úver

Splatný úver
Vyplatené dividendy

- Zisk, ostatné výdavky ako vyplatenie dividend, splatenie úveru a podobne nebolo regulované

Príjmy a výdavky (Cash) po prerozdelení

	2020 v tis. eur	v %	v %	v %	v %
VŠZP	3 423 748	98,8 %	2,8 %	-6,0 %	4,4 %
Dôvera	1 415 708	91,6 %	3,5 %	5,5 %	-0,6 %
Union	431 639	88,6 %	7,4 %	0,6 %	3,5 %
Celkom	5 271 095	96,1 %	3,4 %	-2,4 %	3,0 %
	2019 v tis. eur	v %	v %	v %	v %
VŠZP	3 544 872	96,8 %	2,7 %	0,2 %	0,3 %
Dôvera	1 319 066	92,4 %	4,0 %	2,4 %	1,1 %
Union	364 111	89,4 %	9,4 %	4,4 %	-3,3 %
Celkom	5 228 049	95,2 %	3,49 %	1,1 %	0,2 %

*) Dáta sú z verejne zverejnených účtovných závierok poisťovní.

Výsledky hospodárenia poisťovní od roku 2008

v tis. eur		2008	2009	2010	2011	2012	2013	2014	2015	2016	2017	2018
Výnosy VZP	VŠZP	2 039 123	2 105 092	2 526 996	2 600 780	2 795 342	2 758 744	2 825 468	2 960 489	3 044 540	3 216 634	3 398 683
	Dôvera	318 540	362 755	949 965	1 038 629	1 160 014	1 116 048	1 149 198	1 179 209	1 226 706	1 292 308	1 413 129
	Union	179 365	199 336	221 074	254 053	284 000	310 861	329 055	343 355	384 391	418 559	455 250
	Celkom	2 537 028	2 667 184	3 698 036	3 893 461	4 239 356	4 185 653	4 303 721	4 483 052	4 655 638	4 927 501	5 267 062
Výsledok VZP	VŠZP	66 590	43 303	- 43 295	79 834	100 267	100 330	87 936	94 894	- 17 377	127 699	188 732
	Dôvera	16 704	29 772	58 469	93 816	94 821	114 539	108 254	80 147	81 303	101 951	120 684
	Union	6 851	- 696	12 734	24 755	26 783	17 330	3 992	7 129	18 168	25 831	37 483
	Celkom	90 146	72 380	27 909	198 405	221 871	232 199	200 181	182 169	82 094	255 480	346 898
Výsledok hospodárenia z prevádzkovej činnosti	VŠZP	- 66 560	- 60 316	- 76 936	- 74 119	- 73 922	- 84 744	- 75 852	- 77 275	- 94 961	- 91 815	- 98 756
	Dôvera	- 15 517	439 273	- 42 231	- 54 537	- 46 966	- 68 041	- 105 992	- 76 637	- 68 539	- 84 927	- 85 148
	Union	- 17 689	- 15 817	- 14 999	- 15 755	- 10 798	- 10 724	- 12 918	- 8 905	- 16 296	- 19 547	- 27 568
	Celkom	- 99 766	363 139	- 134 166	- 144 411	- 131 686	- 163 509	- 194 762	- 162 817	- 179 796	- 196 289	- 211 472
Výsledok hospodárenia celkom	VŠZP	30	- 17 013	- 120 230	5 715	26 345	15 586	12 084	17 619	- 112 338	35 884	89 976
	Dôvera	1 187	469 046	16 238	39 278	47 856	46 498	2 262	3 510	12 764	17 023	35 536
	Union	- 10 837	- 16 513	- 2 265	9 000	15 984	6 605	- 8 926	- 1 776	1 873	6 284	9 914
	Celkom	- 9 620	435 519	- 106 257	53 993	90 185	68 690	5 420	19 352	- 97 702	59 191	135 426
Výsledok hospodárenia celkom v %	VŠZP	0,00%	-0,81%	-4,76%	0,22%	0,94%	0,56%	0,43%	0,60%	-3,69%	1,12%	2,65%
	Dôvera	0,37%	129,30%	1,71%	3,78%	4,13%	4,17%	0,20%	0,30%	1,04%	1,32%	2,51%
	Union	-6,04%	-8,28%	-1,02%	3,54%	5,63%	2,12%	-2,71%	-0,52%	0,49%	1,50%	2,18%
	Celkom	-0,38%	16,33%	-2,87%	1,39%	2,13%	1,64%	0,13%	0,43%	-2,10%	1,20%	2,57%

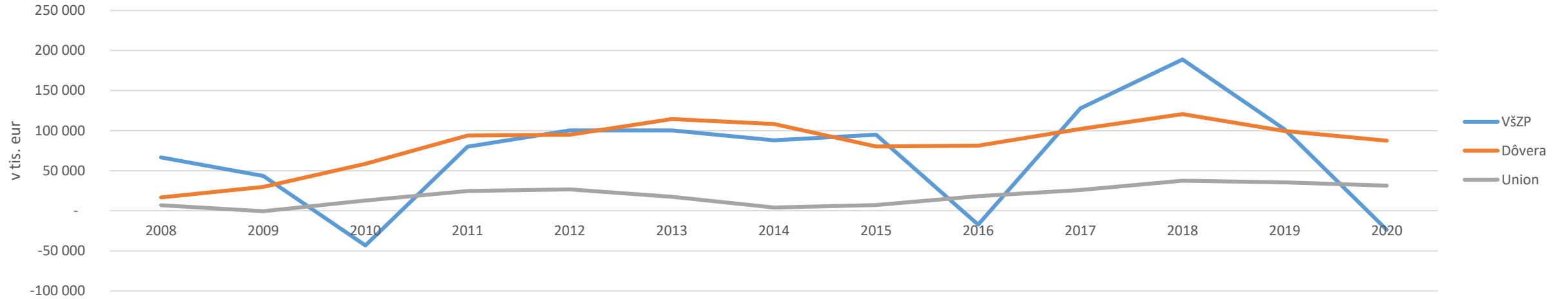
- Z verejného zdravotného poistenia mala iba Union v roku 2009 malú stratu, ostatné dosahovali zisk
- Dôvera v období 2008 - 2020 dosiahla celkom **zisk 679 mil. eur, čo predstavuje 4,71 % z prijatého poistného**, popri tom vynaložila v priemere na prevádzku 2,84 %, na zdravotnú starostlivosť **92,45 %**
- Union v období 2008 - 2020 dosiahol celkom **zisk 15 mil. eur, čo predstavuje 0,34 % z prijatého poistného**, na prevádzku vynaložil 5,22 % a na zdravotnú starostlivosť **94,44 %**
- VŠZP v období 2008 - 2020 dosiahla **celkom stratu 153 mil. eur, čo predstavuje -0,41 % z prijatého poistného**, popri tom vynaložila v priemere na prevádzku 2,83 %, na zdravotnú starostlivosť vynaložili **97,58 %**.

*) Dáta sú z verejne zverejnených účtovných závierok poisťovní.

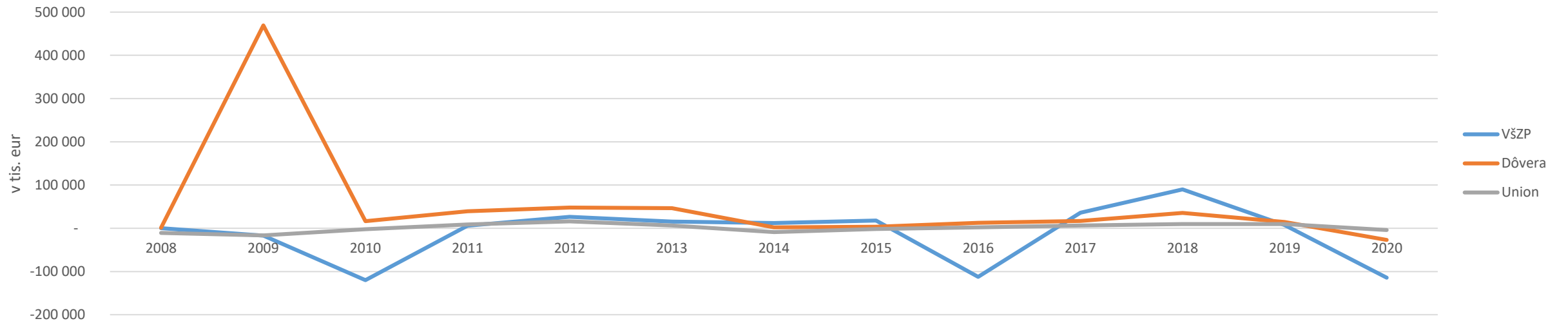
Výsledky hospodárenia poisťovní od roku 2008

- úrad pre
- dohľad nad
- zdravotnou
- starostlivosťou

Výsledok VZP



Výsledok hospodárenia celkom



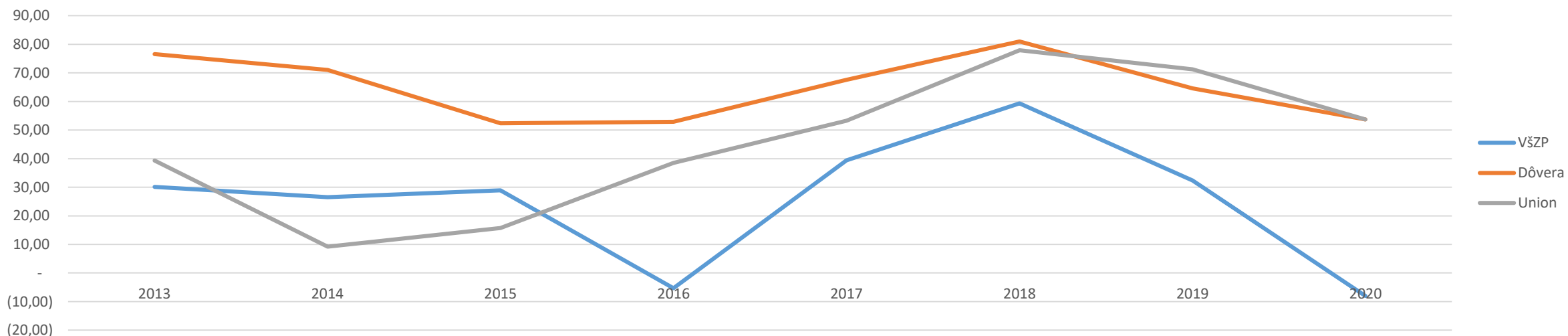
*) Dáta sú z verejne zverejnených účtovných závierok poisťovní.

- úrad pre
- dohľad nad
- zdravotnou
- starostlivosťou

Výsledky hospodárenia poisťovní na jedného poistenca

V eur na jedného poistenca		2013	2014	2015	2016	2017	2018	2019	2020
Výnosy VZP	VšZP	828,21	851,54	902,75	932,51	993,23	1 068,55	1 145,33	1 200,79
	Dôvera	746,05	754,32	770,52	798,41	856,44	948,26	998,43	1 022,48
	Union	706,11	761,48	758,56	815,49	862,73	946,25	987,00	983,88
Výsledok VZP	VšZP	30,12	26,50	28,94	- 5,32	39,43	59,34	32,39	- 8,01
	Dôvera	76,57	71,06	52,37	52,92	67,56	80,98	64,56	53,73
	Union	39,36	9,24	15,75	38,54	53,24	77,91	71,25	53,72
Výsledok hospodárenia z prevádzkovej čin.	VšZP	- 25,44	- 22,86	- 23,56	- 29,09	- 28,35	- 31,05	- 30,07	- 30,43
	Dôvera	- 45,48	- 69,57	- 50,08	- 44,61	- 56,28	- 57,14	- 55,23	- 70,25
	Union	- 24,36	- 29,89	- 19,67	- 34,57	- 40,29	- 57,30	- 51,60	- 60,75
Výsledok hospodárenia celkom	VšZP	4,68	3,64	5,37	- 34,41	11,08	28,29	2,33	- 38,44
	Dôvera	31,08	1,48	2,29	8,31	11,28	23,85	9,33	16,52
	Union	15,00	- 20,66	- 3,92	3,97	12,95	20,61	19,65	- 7,03

Výsledok VZP na poistenca

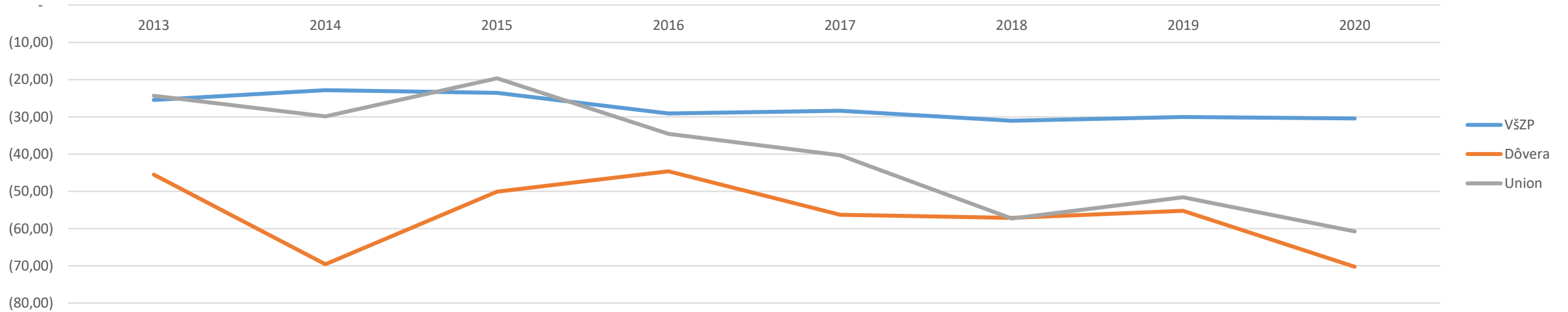


*) Dáta sú z verejne zverejnených účtovných závierok poisťovní.

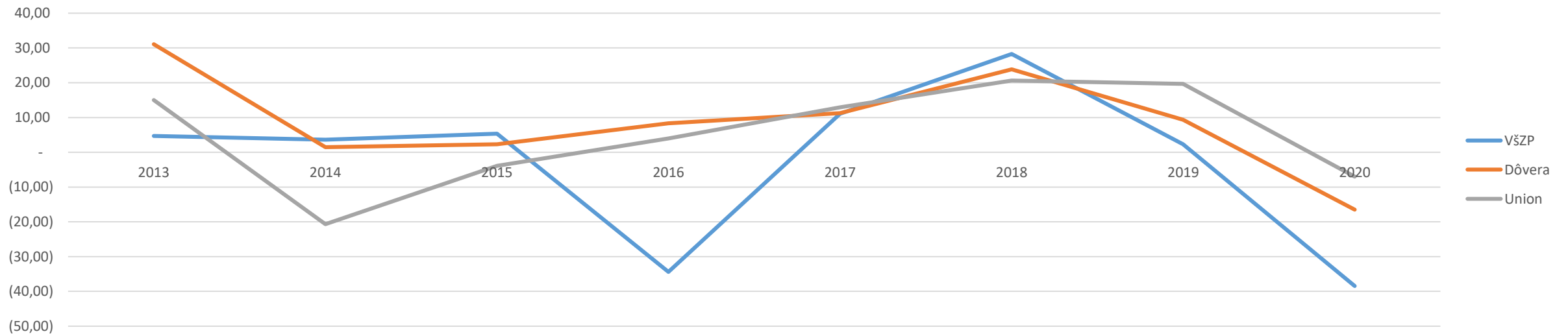
Výsledky hospodárenia poisťovní na jedného poistenca

- úrad pre
- dohľad nad
- zdravotnou
- starostlivosťou

Výsledok hospodárenia z prevádzkovej činnosti na poistenca



Výsledok hospodárenia celkom na poistenca



*) Dáta sú z verejne zverejnených účtovných závierok poisťovní.

Návratnosť kapitálu poisťovní od roku 2008

v tis. EUR		2008	2009	2010	2011	2012	2013	2014	2015	2016	2017	2018	2019	2020	Celkom 2008-2020
Návratnosť Základného imania	VšZP	0,05%	-13,00%	-74,59%	3,55%	16,34%	9,67%	7,50%	10,93%	-69,70%	22,26%	55,82%	4,53%	-31,79%	-7,07%
	Dôvera	6,18%	2393,32%	82,85%	200,42%	244,19%	237,26%	6,73%	10,45%	37,99%	50,66%	105,76%	42,84%	-80,04%	192,59%
	Union	-15,04%	-22,92%	-3,14%	12,49%	22,18%	186,72%	-252,33%	-10,70%	11,28%	37,85%	59,72%	58,85%	-24,68%	3,22%
Návratnosť Vlastného imania	VšZP	0,03%	-12,66%	-324,48%	13,31%	48,99%	22,60%	11,08%	13,94%	167,50%	-113,26%	150,93%	10,72%	-74,89%	-18,20%
	Dôvera	2,26%	95,06%	19,14%	31,64%	28,06%	21,35%	1,03%	1,57%	5,41%	6,73%	17,64%	6,78%	-14,50%	25,38%
	Union	-33,39%	-103,59%	-16,56%	39,69%	41,35%	23,38%	-109,65%	-8,98%	7,89%	20,16%	33,17%	32,85%	-15,97%	4,70%
Základné imanie	VsZP	65 724	130 824	161 180	161 180	161 180	161 180	161 180	161 180	161 180	161 180	161 180	161 180	359 180	N/A
	Dovera	19 214	19 598	19 598	19 598	19 598	19 598	33 600	33 600	33 600	33 600	33 600	33 600	33 600	N/A
	Union	72 041	72 054	72 054	72 054	72 054	3 538	3 538	16 600	16 600	16 600	16 600	16 600	16 600	N/A
	Celkom	156 979	222 476	252 832	252 832	252 832	184 316	198 318	211 380	211 380	211 380	211 380	211 380	409 380	N/A
Vlastné imanie	VsZP	88 137	134 428	37 053	42 938	53 775	68 967	109 045	126 353	- 67 068	- 31 683	59 614	68 019	152 473	N/A
	Dovera	52 627	493 419	84 854	124 132	170 566	217 779	219 352	223 145	235 909	252 932	201 445	212 361	185 506	N/A
	Union	32 457	15 940	13 676	22 676	38 661	28 246	8 141	19 787	23 718	31 174	29 888	29 743	25 646	N/A
	Celkom	173 221	643 788	135 583	189 747	263 002	314 992	336 538	369 284	192 558	252 422	290 947	310 124	363 625	N/A

- VšZP v období 2008 - 2020 dosiahla celkom zápornú priemernú ročnú návratnosť Základného imania -7,07 % (priemernú ročnú zápornú návratnosť Vlastného imania v hodnote -18,20 %)

- **Dôvera v období 2008 - 2020 dosiahla celkom priemernú ročnú návratnosť Základného imania 192,59 %** (priemernú ročnú návratnosť Vlastného imania 25,38 %, pozor, je skreslená o umelo nadhodnotený kmeň)

- Union v období 2008 - 2020 dosiahol priemernú ročnú návratnosť Základného imania 3,22 % (priemernú ročnú návratnosť Vlastného imania 4,70 %)

*) Dáta sú z verejne zverejnených účtovných závierok poisťovní.

Výsledky hospodárenia spoločnosti Achmea Holandsko

v mil. EUR	2016	2017	2018	2019	2020	Celkom 2016-2020
Výnosy VZP	11 779	11 869	12 621	12 862	13 064	62 195
Výnosy doplnkové poistenie	1 313	1 315	1 220	1 220	1 220	6 288
Výnosy celkom	13 092	13 184	13 841	14 082	14 284	68 483
Výsledok VZP	- 187	- 175	45	- 26	75	- 268
Výsledok VZP v %	-1,59%	-1,47%	0,36%	-0,20%	0,57%	-0,43%
Výsledok doplnkové poistenie	- 9	47	85	86	166	375
Výsledok doplnkové poistenie %	-0,69%	3,57%	6,97%	7,05%	13,61%	5,96%
Výsledok celkom	- 196	- 128	130	60	241	107
Vlastné imanie	9 782	9 949	9 705	10 185	10 559	50 180
Návratnosť Vlastného imania VZP	-1,91%	-1,76%	0,46%	-0,26%	0,71%	-0,53%
Návratnosť Vlastného imania doplnkové poistenie	-0,09%	0,47%	0,88%	0,84%	1,57%	0,75%

Tabuľka prezentuje výsledky hospodárenia zo zdravotníckej činnosti spoločnosti Achmea (Holandsko)

- Spoločnosť za roky 2016 až 2020 dosahovala stratu z poskytovania verejného zdravotného poistenia 268 mil. eur (-0,43 % Výnosov VZP)
- Z doplnkového poistenia (komerčné poistenie) dosiahla za rovnaké obdobie zisk 375 mil. eur (5,96 % Výnosov doplnkového poistenia)
- Návratnosť Vlastného imania predstavovala v priemere z Verejného zdravotného poistenia -0,53 % (strata) a z doplnkového poistenia 0,75 % (zisk)

*) Dáta sú z výročných správ spoločnosti Achmea

Vyčíslenie dopadu navrhovanej regulácie zisku

Percento Zisku 0,20%	v tis. EUR	2013	2014	2015	2016	2017	2018	2019	2020
	VŠZP	5 065	5 216	5 467	5 642	5 913	6 103	6 402	6 200
	Dôvera	2 206	2 230	2 349	2 378	2 532	2 750	3 010	3 176
	Union	599	606	672	699	781	814	899	1 078
	Celkom	7 870	8 053	8 489	8 719	9 226	9 667	10 311	10 455

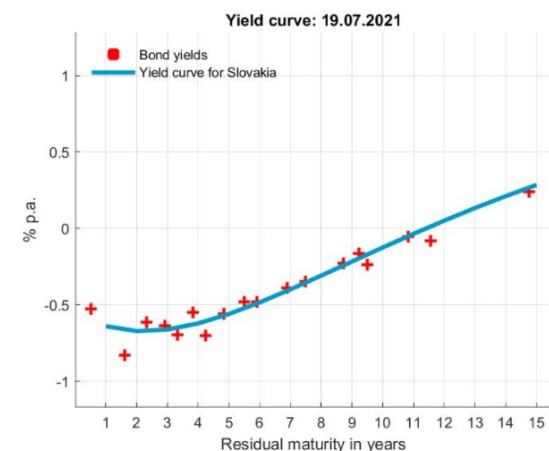
Pre ilustráciu, výnos zo Slovenských štátnych dlhopisov je 0 % pri 10 ročnej fixácii, inými slovami investori očakávajú nulovú návratnosť

Podľa súčasnej hodnoty	Návratnosť Základného imania	VŠZP	3,14%	3,24%	3,39%	3,50%	3,67%	3,79%	3,97%	1,73%
		Dôvera	11,25%	6,64%	6,99%	7,08%	7,54%	8,18%	8,96%	9,45%
		Union	16,94%	17,14%	4,05%	4,21%	4,70%	4,90%	5,41%	6,50%
		Celkom	4,27%	4,06%	4,02%	4,12%	4,36%	4,57%	4,88%	2,55%
	Návratnosť Vlastného imania	VŠZP	7,34%	4,78%	4,33%	-8,41%	-18,66%	10,24%	9,41%	4,07%
		Dôvera	1,01%	1,02%	1,05%	1,01%	1,00%	1,37%	1,42%	1,71%
		Union	2,12%	7,45%	3,40%	2,95%	2,50%	2,72%	3,02%	4,20%
		Celkom	2,50%	2,39%	2,30%	4,53%	3,66%	3,32%	3,32%	2,88%

SLSP pri emisii sociálnych dlhopisov ponúka počas prvých 8 rokov 0,15 % a v posledných 2 rokoch 1,4 % p. a.

Na základe zákonného limitu 16 600 ths. EUR	Návratnosť Vlastného imania	VŠZP	30,51%	31,42%	32,93%	33,99%	35,62%	36,77%	38,56%	37,35%
		Dôvera	13,29%	13,43%	14,15%	14,33%	15,25%	16,57%	18,13%	19,14%
		Union	3,61%	3,65%	4,05%	4,21%	4,70%	4,90%	5,41%	6,50%
		Celkom	47,41%	48,51%	51,14%	52,53%	55,58%	58,24%	62,11%	62,98%

Zmena zákona pri kapitálovej primeranosti na 5% z poisťného	Vlastné imanie	v tis. EUR	2013	2014	2015	2016	2017	2018	2019	2020	
		VŠZP	126 627	130 405	136 680	141 050	147 837	152 587	160 040	155 008	
		Dôvera	55 140	55 755	58 729	59 454	63 300	68 746	75 257	79 411	
		Union	14 986	15 162	16 806	17 477	19 517	20 346	22 465	26 956	
	Celkom	196 752	201 322	212 214	217 982	230 655	241 679	257 763	261 375		
	Návratnosť Vlastného imania	VŠZP	4,00%	4,00%	4,00%	4,00%	4,00%	4,00%	4,00%	4,00%	4,00%
		Dôvera	4,00%	4,00%	4,00%	4,00%	4,00%	4,00%	4,00%	4,00%	4,00%
		Union	4,00%	4,00%	4,00%	4,00%	4,00%	4,00%	4,00%	4,00%	4,00%
Celkom		4,00%	4,00%	4,00%	4,00%	4,00%	4,00%	4,00%	4,00%	4,00%	

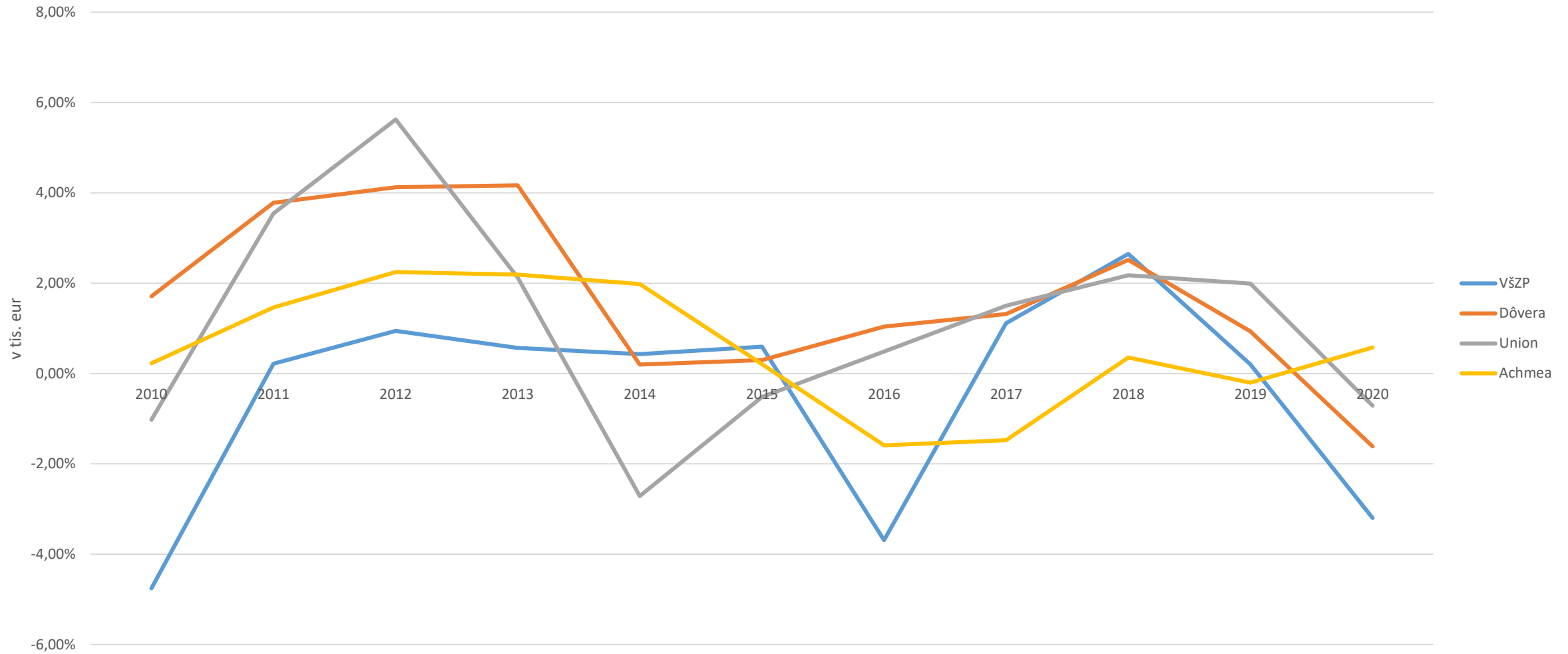


*) Dáta sú z verejne zverejnených účtovných závierok poisťovní.

Vyčíslenie dopadu navrhovanej regulácie zisku

- úrad pre
- dohľad nad
- zdravotnou
- starostlivosťou

Profitabilita ako výsledok hospodárenia k výnosom z VZP



*) Dáta sú z verejne zverejnených účtovných závierok poisťovní.

Ďakujeme